



REIDIN.com Yeni Konut Fiyat Endeksi: 2011 Mayıs Ayı Sonuçları

Sayı: 6

15/06/2011

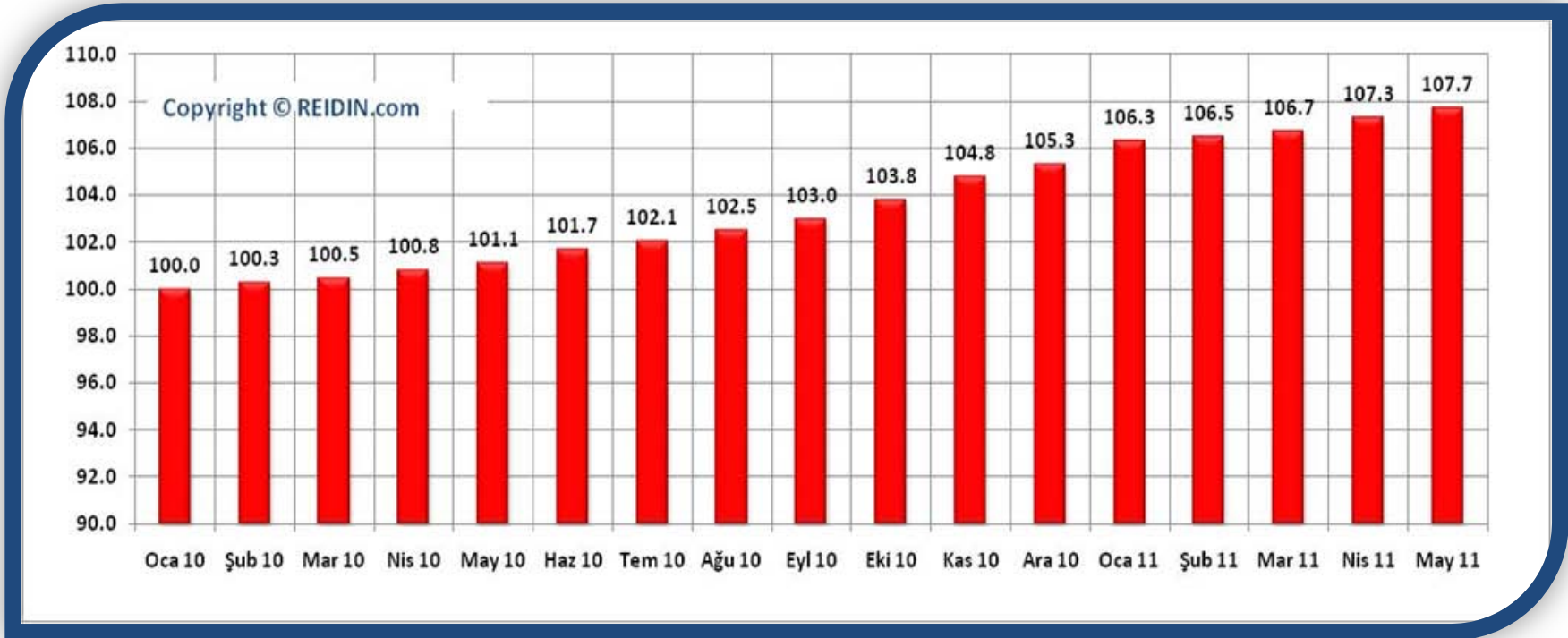
GYODER
Gayrimenkul Yatırım Ortaklığı Derneği

**MORTGAGE
UZMANI**
Garanti

REIDIN Emerging Markets
Real Estate Information
.com

- Mortgage Uzmanı Garanti desteği ile hazırlanan REIDIN.com-GYODER Yeni Konut Fiyat Endeksi sonuçlarına göre, Mayıs ayında bir önceki aya göre %0,37 oranında artış; geçen yılın aynı dönemine göre ise %6,52 oranında artış gerçekleşmiştir.
- Mayıs ayında REIDIN.com-GYODER Yeni Konut Fiyat Endeksi bir önceki aya göre, İstanbul Avrupa yakasında yer alan markalı konut projelerinde %0,09 oranında azalmış; İstanbul Asya yakasında yer alan markalı konut projelerinde %1,20 oranında artmıştır. Endeksin başlangıç dönemine göre ise İstanbul Asya yakasındaki projeler Avrupa yakasına kıyasla 0,3 puan fazla artış göstermiştir.
- Mayıs ayında REIDIN.com-GYODER Yeni Konut Fiyat Endeksi bir önceki aya göre, 1+1 daire tipinde %0,65 oranında artmış; 2+1 daire tipinde %0,73 oranında artmış; 3+1 daire tipinde %0,28 oranında artmış ve 4+1 daire tipinde ise %0,29 oranında azalmıştır.
- Mayıs ayında REIDIN.com-GYODER Yeni Konut Fiyat Endeksi bir önceki aya göre, 51-75 m² büyüklüğe sahip konutlarda %0,18 oranında artmış; 76-100 m² büyüklüğe sahip konutlarda %0,28 oranında artmış; 101-125m² büyüklüğe sahip konutlarda %0,09 oranında artmış; 126-150 m² büyüklüğe sahip konutlarda değişmemiş; 151 m² ve daha büyük alana sahip konutlarda ise %0,39 oranında azalmıştır.

REIDIN.com-GYODER Yeni Konut Fiyat Endeksi



2011 Mayıs Ayı
Endeks Değeri

Bir Önceki Aya Göre
Gelişme Hızı (%)

Bir Önceki Yılın
Aynı Ayına Göre
Gelişme Hızı (%)

Endeksin Başlangıç
Dönemine Göre
Gelişme Hızı (%)

**YENİ KONUT
FİYAT ENDEKSİ**

107.7

0.37%

6.52%

7.70%

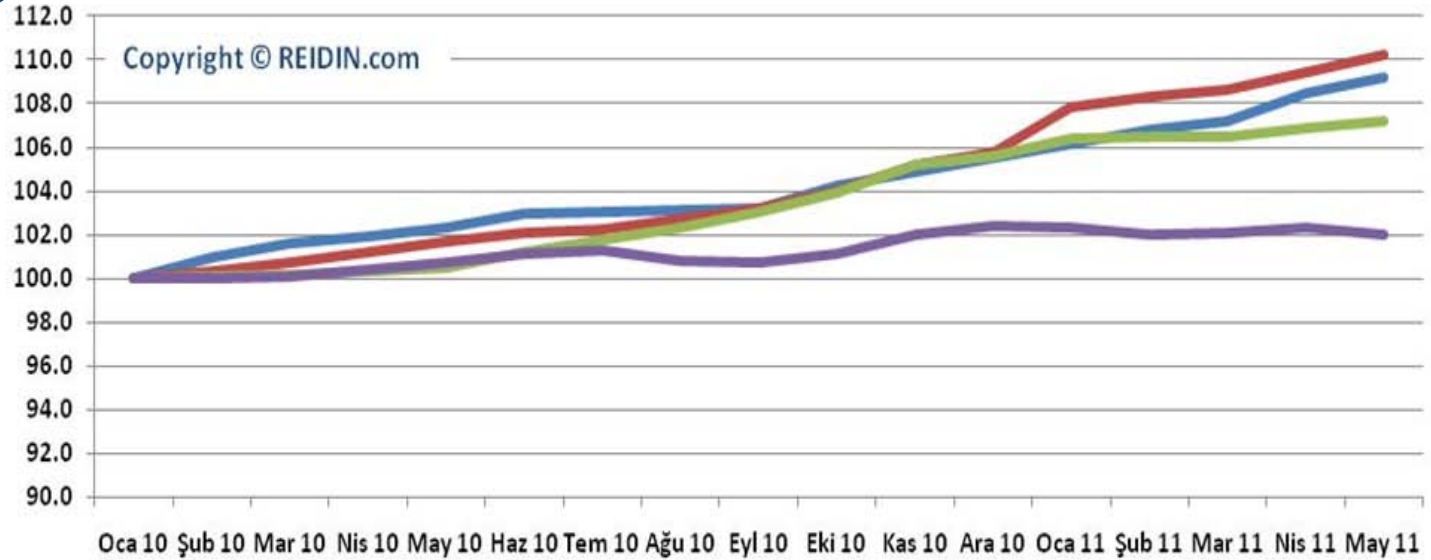
Yeni Konut Fiyat Endeksinde Aylık % Değişim



REIDIN.com-GYODER Yeni Konut Fiyat Endeksi: İstanbul Asya-Avrupa Yakası Projeleri



Daire Tipine Göre (Ocak 2010=100)



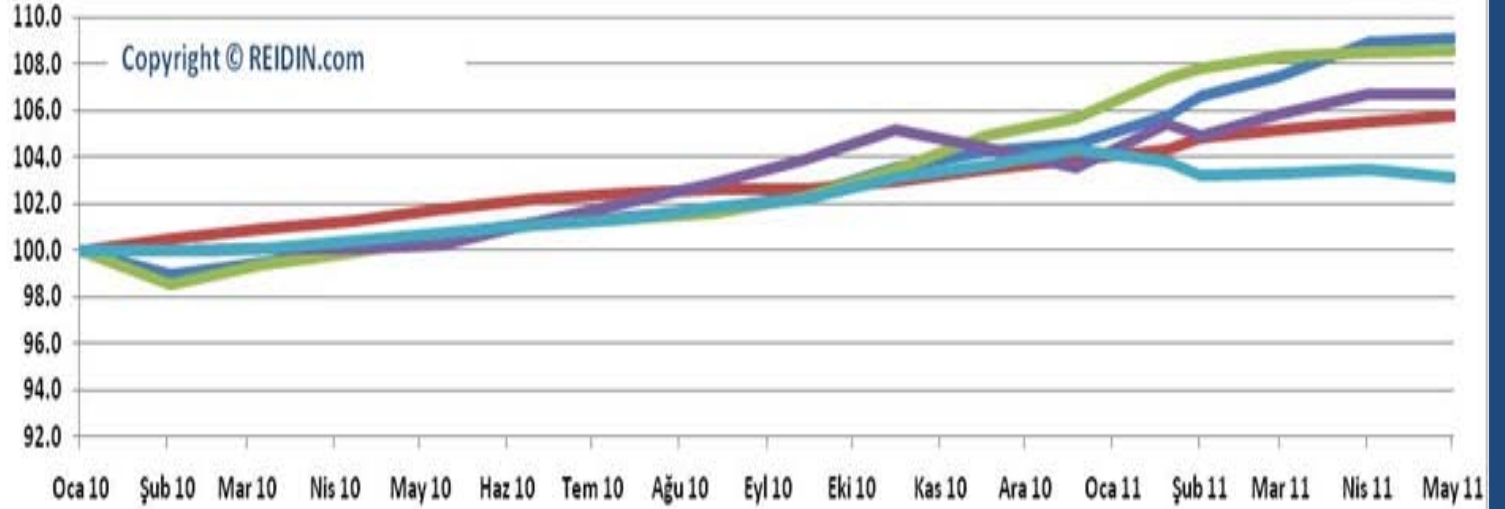
	Oca 10	Şub 10	Mar 10	Nis 10	May 10	Haz 10	Tem 10	Ağu 10	Eyl 10	Eki 10	Kas 10	Ara 10	Oca 11	Şub 11	Mar 11	Nis 11	May 11
1+1	100.0	101.0	101.6	101.9	102.4	103.0	103.0	103.2	103.2	104.2	104.9	105.5	106.2	106.8	107.2	108.5	109.2
2+1	100.0	100.3	100.7	101.2	101.7	102.1	102.2	102.7	103.2	104.0	105.2	105.8	107.8	108.3	108.6	109.4	110.2
3+1	100.0	100.1	100.2	100.3	100.5	101.2	101.8	102.3	103.0	103.9	105.2	105.6	106.4	106.5	106.5	106.9	107.2
4+1	100.0	100.0	100.1	100.4	100.8	101.2	101.3	100.8	100.7	101.1	102.0	102.4	102.3	102.0	102.1	102.3	102.0

Daire Tipine Göre Endeks Değişim Tablosu

Daire Tipi	2011 Mayıs Ayı Endeks Değeri	Bir Önceki Aya Göre Gelişme Hızı (%)	Bir Önceki Yılın Aynı Ayına Göre Gelişme Hızı (%)	Endeksin Başlangıç Dönemine Göre Gelişme Hızı (%)
1+1	109.2	0.65%	6.68%	9.20%
2+1	110.2	0.73%	8.33%	10.20%
3+1	107.2	0.28%	6.70%	7.20%
4+1	102.0	-0.29%	1.23%	2.00%

Endeks başlangıç dönemi Ocak 2010=100

Daire Büyüklüğüne Göre (Ocak 2010=100)



	Oca 10	Şub 10	Mar 10	Nis 10	May 10	Haz 10	Tem 10	Ağu 10	Eyl 10	Eki 10	Kas 10	Ara 10	Oca 11	Şub.11	Mar.11	Nis.11	May.11
51-75	100.0	99.0	99.5	100.0	100.7	101.2	101.5	101.7	102.4	103.6	104.2	104.6	105.8	106.6	107.5	108.9	109.1
76-100	100.0	100.5	100.9	101.3	101.8	102.2	102.5	102.6	102.6	103.0	103.5	103.9	104.3	104.8	105.2	105.5	105.8
101-125	100.0	98.5	99.4	99.9	100.6	101.1	101.4	101.6	102.2	103.5	105.0	105.7	107.4	107.8	108.3	108.5	108.6
126-150	100.0	100.0	100.1	100.1	100.2	101.2	102.0	102.9	103.9	105.2	104.4	103.6	105.4	104.9	105.9	106.7	106.7
151+	100.0	100.0	100.1	100.4	100.8	101.1	101.4	101.9	102.2	103.1	103.7	104.3	103.8	103.2	103.3	103.5	103.1

Daire Büyüklüğüne Göre Endeks Değişim Tablosu

Daire Büyüklüğü	2011 Mayıs Ayı Endeks Değeri	Bir Önceki Aya Göre Gelişme Hızı	Bir Önceki Yılın Aynı Ayına Göre Gelişme Hızı	Endeksin Başlangıç Dönemine Göre Gelişme Hızı
51-75 M2	109.1	0.18%	8.38%	9.10%
76-100 M2	105.8	0.28%	3.96%	5.80%
101-125 M2	108.6	0.09%	7.96%	8.60%
126-150 M2	106.7	0.00%	6.48%	6.70%
151 M2 +	103.1	-0.39%	2.30%	3.10%

Endeks başlangıç dönemi Ocak 2010=100

Nedir?

Kamuoyunda genelde “Markalı Projeler” olarak adlandırılan, ağırlıklı olarak kurumsal gayrimenkul şirketlerinin ürettiği konutlar üzerinden geliştirilen, son dönemde ABD, Avustralya, Kanada gibi birçok ülkede üretilmeye başlanan gösterge endeksidir.

Metodoloji

REIDIN.com-GYODER Yeni Konutlar Fiyat Endekslerinin hazırlanmasında “sınıflandırılmış birim değere dayalı konut fiyat endeksi” (Stratified Real Estate Price Index) yöntemi uygulanmaktadır. Endeks baz yılı Ocak 2010 (Ocak 2010=100) olacak şekilde Laspeyres formülü kullanılarak hesaplanmaktadır.

Kapsam

REIDIN.com-GYODER Yeni Konut Fiyat Endeksi 20 proje geliştiricisinin sunduğu toplam 48 proje ve aylık ortalama 15.000 konut stoku üzerinden hesaplanmaktadır.

- **Daire Tipleri** yatak odası + salon sayısı olarak alınmıştır.
- **Daire Alanı** brüt metrekare bağımsız bölümün duvarları dışından hesaplanan balkonlar dahil alanına, bağımsız bölüme koridor, merdiven ve giriş holünden düşen payın da ilave edilmesi sonucu elde edilen büyüklüğü olarak belirlenmiştir. (Bu alana asansör boşluğu, havalandırma, baca boşlukları ve yangın merdiveni dahil değildir.)
- **Na-tamam Daireler** dekorasyonun dahil olduğu peşin liste fiyatı haline getirilmiştir.
- **Dairenin Satış Fiyatı** brüt metrekare üzerinden KDV, tapu harcı gibi diğer giderler ile dekorasyonun dahil olduğu peşin fiyat olarak belirlenmiştir.
- **Projenin %85'inin** satılması durumunda proje tamamlanmış kabul edilmiştir. Kat karşılığı alınan projelerde yüklenici firma eğer kendi payını bitirmişse ve/veya %85'ini satmışsa proje tamamlanmıştır kabul edilmiştir.

Projeye Katılan Firmalar

Ağaoğlu
Yaşam Mimarı

ANT YAPI

DUMANKAYA

EMLAK KONUT
GAYRİMENKUL YATIRIM ORTAKLIĞI A.Ş.
T.C. Başbakanlık TOKİ İştirakidir.

extensa.
dynamic real estate

GYO

GYO idealist

KINAŞ
"Yuva yapmak sanattır..."

nurol GYO

ÖZYAZICI

SEHAYAPI

SİNPAŞ GYO
SİNPAŞ GAYRİMENKUL YATIRIM ORTAKLIĞI A.Ş.

SOYAK

TEKFEN
TEKFEN EMLAK GELİŞTİRME GRUBU

TEPE
İNŞAAT

TSKB GYO
GAYRİMENKUL YATIRIM ORTAKLIĞI

T.C. BAŞBAKANLIK
TOKİ
TOPLU KONUT İDARESİ BAŞKANLIĞI

TORUNLAR GYO

TURK MALL

yeşil GYO
YEŞİL GAYRİMENKUL YATIRIM ORTAKLIĞI A.Ş.

GYODER
Gayrimenkul Yatırım Ortaklığı Derneği

MORTGAGE UZMANI
Garanti

REIDIN
Emerging Markets
Real Estate Information
com

– Endeksler

- REIDIN.com - GYODER Konut Endeksleri (1. El Satılık Konut Fiyat Endeksleri)
- REIDIN.com - GYODER Ofis Endeksi
- REIDIN.com - EmlakEndeks (2. El Satılık ve Kiralık Konut Fiyat Endeksleri)
- REIDIN.com - Konut Satın Alma Gücü Endeksi
- REIDIN.com - Konut Kiralama Gücü Endeksi
- REIDIN.com - Konut Yatırımı Getiri Oranları ve Endeksleri

– Modüller

- REIDIN.com - Otomatik Değerleme Modülü (AVM)
- REIDIN.com - LTV Hesaplama Modülü (Bankalara/Mortgage Sağlayıcılarına Özel)
- REIDIN.com - Konut Geri Ödeme (Amortisman) Süreleri Modülü